

KONTROLA OPŁATY MOCOWEJ

Prosty sposób na obniżenie kosztów „OPŁATY MOCOWEJ”.
Realne korzyści finansowe (każdego miesiąca).
Nawet do 83% rabatu na opłacie mocowej.



KONTROLER
OPŁATY
MOCOWEJ

Jakub Jędrzejewski
+48 668 325 725
j.jedrzejewski@astat.pl

Leszek Sassek
+48 664 197 597
l.sassek@astat.pl

DUŻE RABATY

KTO MA SZANSE NA NIŻSZY RACHUNEK
ZA ENERGIĘ ELEKTRYCZNĄ

- Firmy pracujące na trzy zmiany
- Firmy, które mają płaski profil produkcyjny przez 24h - liczone tylko w dni robocze
- Jeżeli potrzebujesz szybkiego doradztwa zadzwoń pod numer +48 668 325 725 (helpdesk)

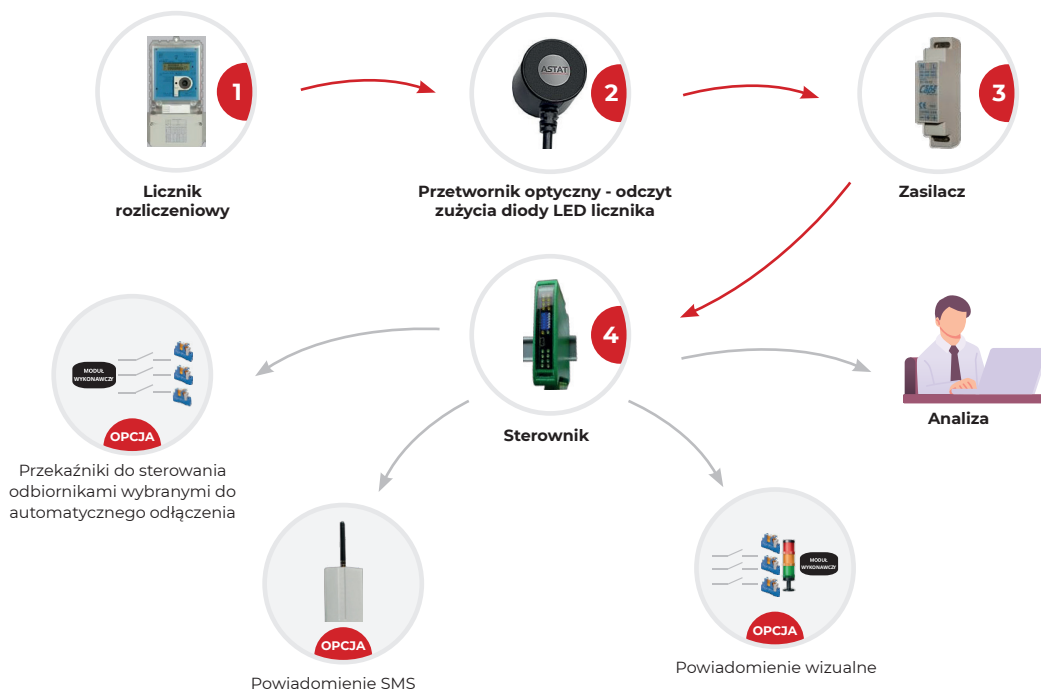
FUNKCJE

KONTROLERA OPŁATY MOCOWEJ

- Dynamiczne wyznaczanie „k”, czyli współczynnika korygującego opłatę mocową
- Funkcje wspomagające planowanie produkcji (większy rabat)
- Dynamiczne wyliczanie współczynnika dla jednego dnia, dekady, miesiąca (okresy rozliczeniowe)
- Wyznaczanie prognozy oszczędności i rabatu końcowego
- Wizualizacja trendu współczynnika oraz jego wartości chwilowe
- Prognoza całkowitego poboru energii w okresie obliczeniowym
- Informacja o możliwości przekroczenia mocy umownej
- Prezentacja danych na ekranie komputera (www)
- Rejestracja przekroczeń, współczynnika korygującego
- Archiwizacja profilu mocy
- Opcjonalne sterowanie poborem mocy za pomocą wyjść stykowych



REALIZACJA



KOSZTY

WDROŻENIA

TYLKO: 6 200,00 PLN

Produkt	Ilość [szt.]	Wartość [PLN]
KOM – Kontroler Opłaty Mocowej	1	6 200,00

Uwaga: Oferta nie zawiera kosztów montażu.

Koszty montażu mogą zostać określone w przypadku wyrażenia chęci przez Inwestora zlecenia montażu dostawcy systemu.



**JEŻELI POSIADASZ JUŻ
OD NAS STRAŻNIKA
MOCY ZAMÓWIONEJ**

Produkt	
KOM – Kontroler Opłaty Mocowej	Indywidualna wycena

Uwaga: Powyższa cena zawiera wsparcie produktowe do końca 2023 roku (aktualizacje).

Wsparcie produktowe na kolejne lata to 2'000 zł netto / rok – wsparcia nie trzeba przedłużać (brak aktualizacji).

PODSTAWA PRAWNA ULGI: Dz.U.2021.1854, Art. 70a.

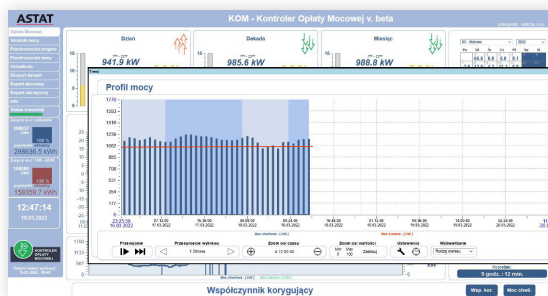
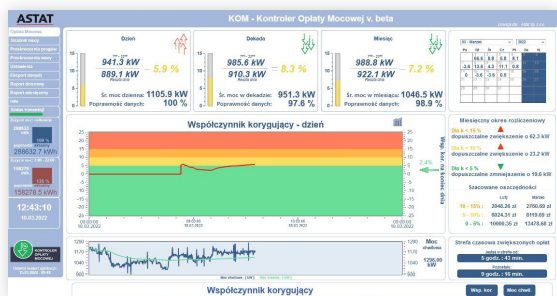
INSTALACJA

WAŻNE! Instalacja nie wymaga zgody dostawcy energii!

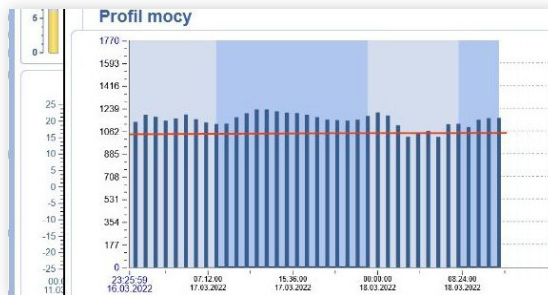
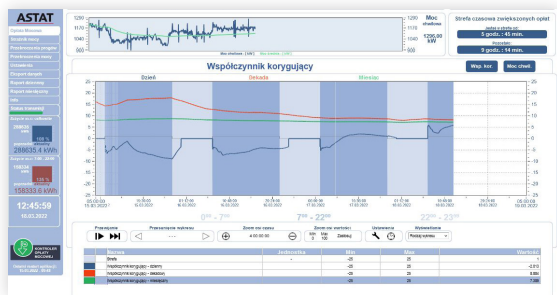


ZDJĘCIA

PRZYKŁADOWE ZDJĘCIA Z APLIKACJI



03 - Marzec 2022						
Po	Wt	Śr	Cz	Pi	So	N
	66.6	8.8	5.8	8.1		
-3.6	13.6	4.3	11.1	0.8		
0	-3.6	-3.6	0.5			
20	29	30	31			



Miesięczny okres rozliczeniowy

Dla $k < 15\%$ ▲ dopuszczalne zwiększenie o 62.3 kW
Dla $k < 10\%$ ▲ dopuszczalne zwiększenie o 23.2 kW
Dla $k < 5\%$ ▼ dopuszczalne zmniejszenie o 19.6 kW

Szacowane oszczędności

	Luty	Marzec
10 - 15%:	2048.26 zł	2760.69 zł
5 - 10%:	6024.31 zł	8119.69 zł
0 - 5%:	10000.35 zł	13478.68 zł

UWAGI

- Inwestor zapewnia doprowadzenie sieci LAN do tablicy licznikowej
- Inwestor udostępnia komputer/serwer (przeznaczony do pracy ciągłej) dla aplikacji
- Inwestor przydziela adresy IP dla urządzeń komunikacyjnych (mediakonwerter)
- Inwestor zapewnia zdalne połączenie do komputera/serwera, na którym instalowane będzie oprogramowanie (4 godziny ciągłej pracy IT)
- Opcja: utrzymanie karty SIM do powiadomień SMS leży po stronie inwestora
- Serwer www pozwala na 2 jednoczesne dostępy do stron internetowych
- Wymagana jest kontrola czasu licznika rozliczeniowego z czasem komputera/serwera, na którym zainstalowana jest aplikacja

WARUNKI HANDLOWE

- Podane ceny są cenami netto w PLN
- Wycena jest ważna przy kursie Euro poniżej 4,6 PLN, w innym przypadku konieczna jest korekta cen
- Termin realizacji: ok 7 dni roboczych dla wersji podstawowej i do 14 dni dla wersji podstawowej z wybranymi opcjami
- Gwarancja: 24 miesiące
- Wycena ważna 1 miesiąc
- Forma i termin płatności: do uzgodnienia



Sprawdź demo systemu „Kontroler Opłaty Mocowej ASTAT”



ASTAT

ASTAT sp. z o.o. ul. Dąbrowskiego 441 60-451 Poznań
tel. 61 848 88 71 fax: 61 848 82 76 www.astat.pl e-mail: info@astat.pl